







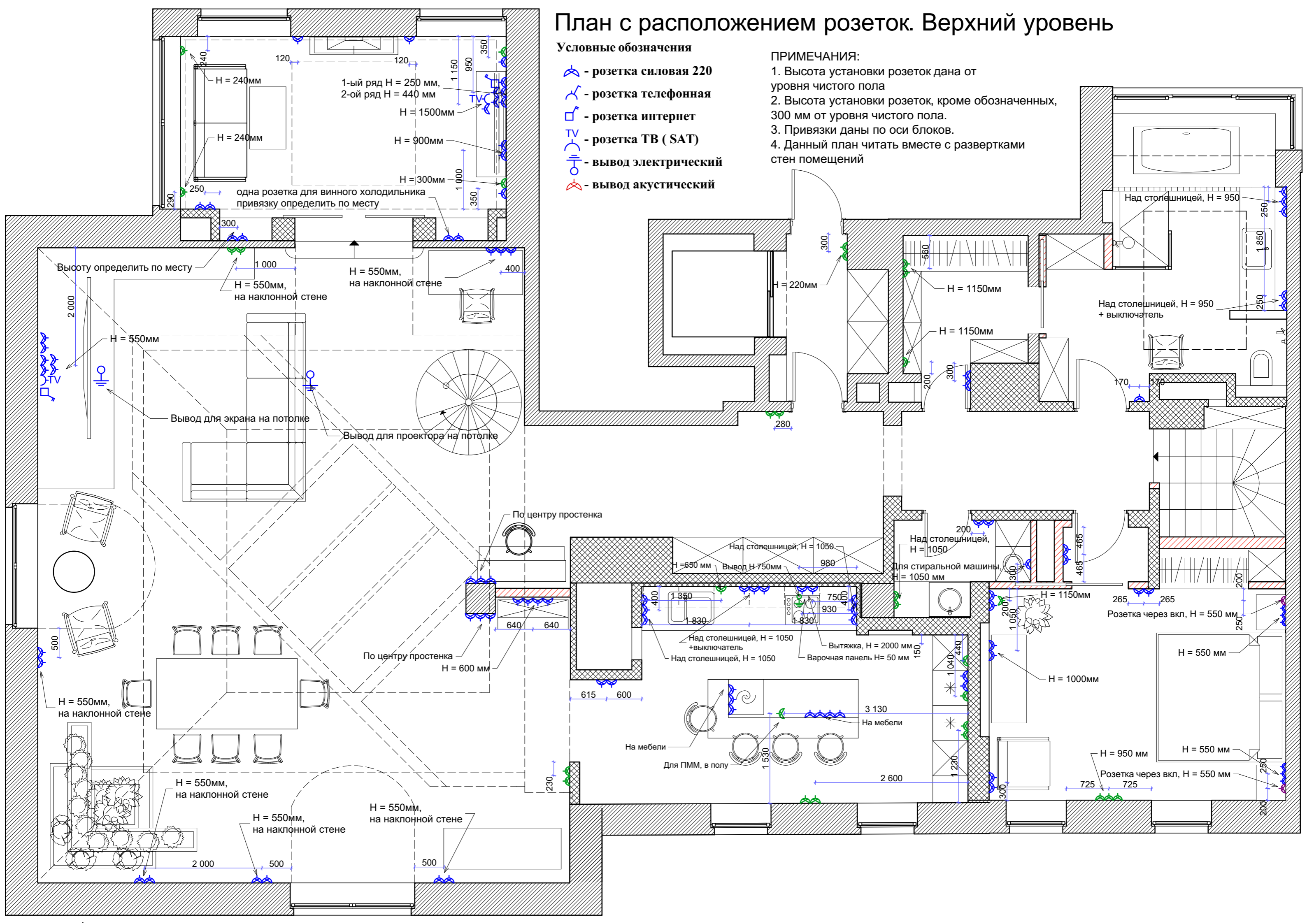
План с расположением розеток. Верхний уровень

Условные обозначения

-  - розетка силовая 220
-  - розетка телефонная
-  - розетка интернет
-  - розетка ТВ (SAT)
-  - вывод электрический
-  - вывод акустический

ПРИМЕЧАНИЯ:

1. Высота установки розеток дана от уровня чистого пола
2. Высота установки розеток, кроме обозначенных, 300 мм от уровня чистого пола.
3. Привязки даны по оси блоков.
4. Данный план читать вместе с развертками стен помещений



1-ый ряд H = 250 мм,
2-ой ряд H = 440 мм

одна розетка для винного холодильника
привязку определить по месту

Высоту определить по месту

H = 550мм,
на наклонной стене

H = 550мм,
на наклонной стене

Вывод для экрана на потолке

Вывод для проектора на потолке

По центру простенка

Над столешницей, H = 1050

Вывод H 750мм

Над столешницей,
H = 1050

Для стиральной машины,
H = 1050 мм

Над столешницей, H = 1050

Над столешницей, H = 1050

Вытяжка, H = 2000 мм

Варочная панель H = 50 мм

По центру простенка
H = 600 мм

H = 550мм,
на наклонной стене

H = 550мм,
на наклонной стене

H = 550мм,
на наклонной стене

H = 550мм,
на наклонной стене

На мебели

Для ПММ, в полу

На мебели

H = 1000мм

H = 950 мм

Розетка через вкл, H = 550 мм

H = 550 мм

H = 550 мм

Розетка через вкл, H = 550 мм

Розетка через вкл, H = 550 мм

Над столешницей, H = 950

Над столешницей, H = 950
+ выключатель

Розетка через вкл, H = 550 мм

Розетка через вкл, H = 550 мм

H = 950 мм

Розетка через вкл, H = 550 мм

Над столешницей, H = 950

Над столешницей, H = 950
+ выключатель

Розетка через вкл, H = 550 мм

Розетка через вкл, H = 550 мм

H = 950 мм

Розетка через вкл, H = 550 мм