







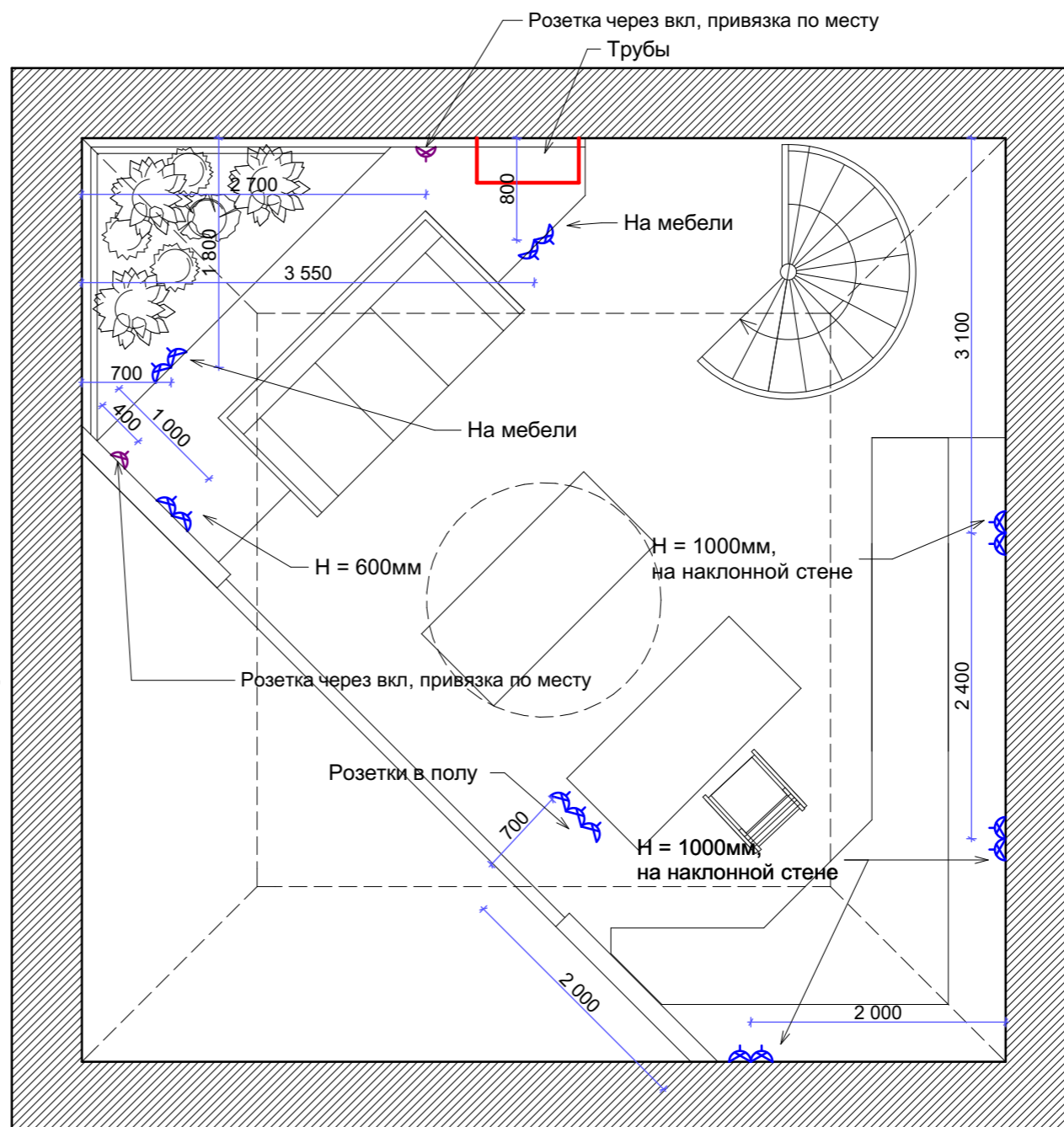
## План с расположением розеток. Мансардный этаж над гостиной

### Условные обозначения

-  - розетка силовая 220
-  - розетка телефонная
-  - розетка интернет
-  - розетка ТВ ( SAT)
-  - вывод электрический
-  - вывод акустический







### ПРИМЕЧАНИЯ:

1. Высота установки розеток дана от уровня чистого пола
2. Высота установки розеток, кроме обозначенных, 300 мм от уровня чистого пола.
3. Привязки даны по оси блоков.
4. Данный план читать вместе с развертками стен помещений



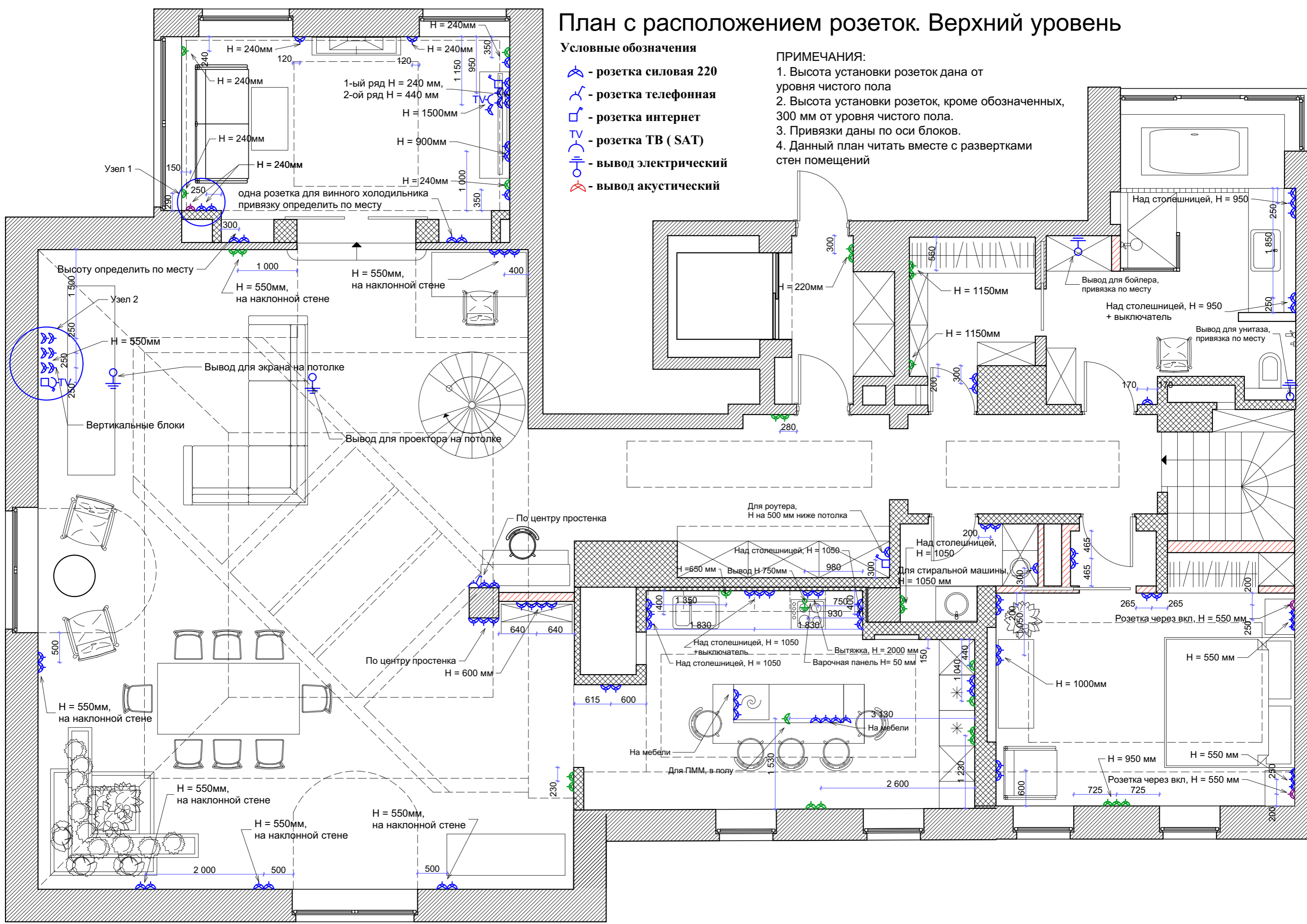
# План с расположением розеток. Верхний уровень

## Условные обозначения

-  - розетка силовая 220
-  - розетка телефонная
-  - розетка интернет
-  - розетка ТВ ( SAT)
-  - вывод электрический
-  - вывод акустический







## ПРИМЕЧАНИЯ:

1. Высота установки розеток дана от уровня чистого пола
2. Высота установки розеток, кроме обозначенных, 300 мм от уровня чистого пола.
3. Привязки даны по оси блоков.
4. Данный план читать вместе с развертками стен помещений



# План с расположением розеток. Нижний уровень

## Условные обозначения

-  - розетка силовая 220
-  - розетка телефонная
-  - розетка интернет
-  - розетка ТВ ( SAT)
-  - вывод электрический
-  - вывод акустический

## ПРИМЕЧАНИЯ:

1. Высота установки розеток дана от уровня чистого пола
2. Высота установки розеток, кроме обозначенных, 250 мм от уровня чистого пола.
3. Привязки даны по оси блоков.
4. Данный план читать вместе с развертками стен помещений

